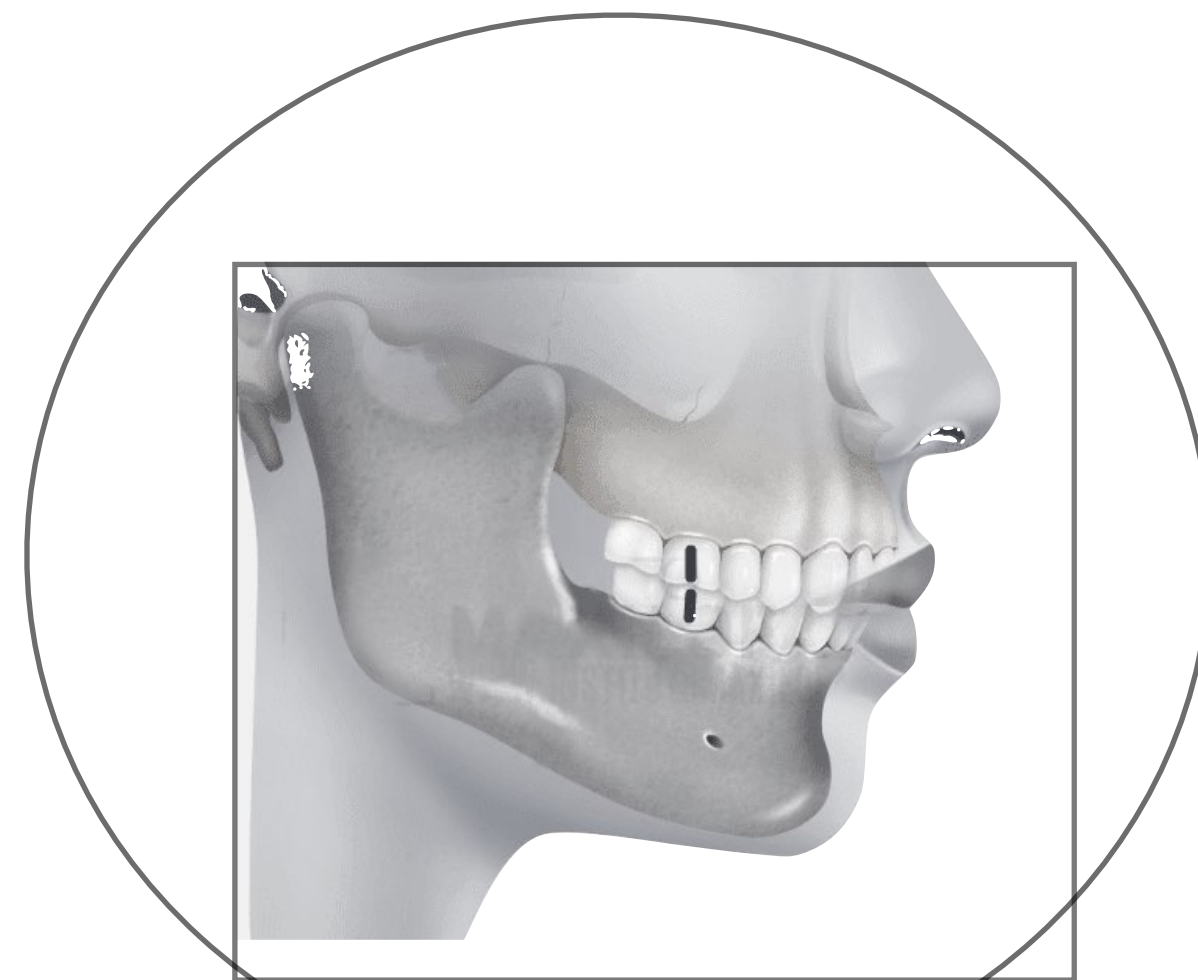
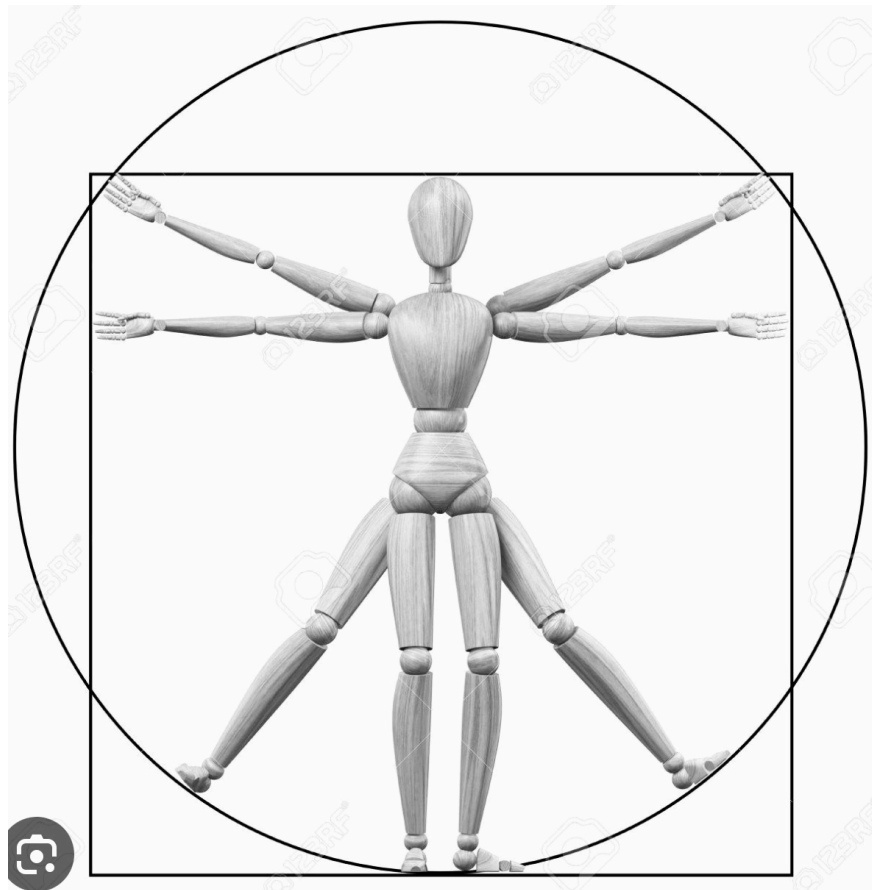


POSGRADO ARMONIZACIÓN OROFACIAL

SOCIEDAD ODONTOLÓGICA LA PLATA/ CÍRCULO ODONTOLÓGICO SANTIAGUEÑO



POSGRADO

ARMONIZACIÓN OROFACIAL

NOS DIRIGIMOS A USTEDES CON EL OBJETO DE PONER EN SU CONOCIMIENTO NUESTRA PROPUESTA DE FORMACIÓN DE POSGRADO PARA ODONTÓLOGOS Y MÉDICOS, QUE SE REALIZARÁ CON MODALIDAD

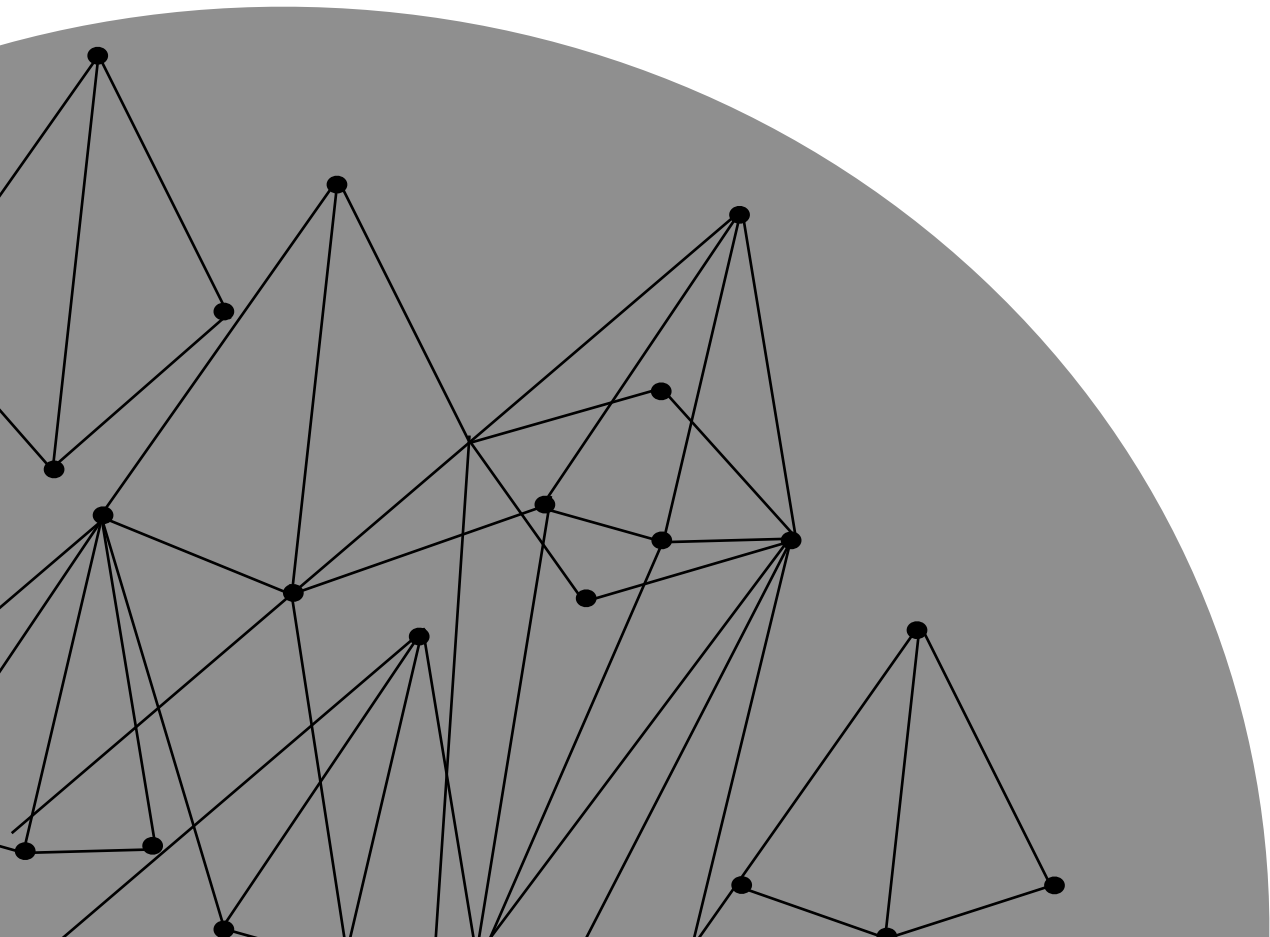
HIBRIDA

TEÓRICO ONLINE /PRÁCTICO SOBRE PACIENTES, EN CLÍNICAS ITINERANTES DE 108 HS DE CARGA HORARIA, EXAMEN PARCIAL MÚLTIPLE CHOISE, FINAL SE INCLUYEN LOS PROGRAMAS A CONTINUACIÓN ...

SOMOS CONCIENTES DE LA CALIDAD DE FORMACIÓN, DOCENTES Y CONTENIDOS CON LOS QUE CONTAMOS... NOS GUSTARÍA NOS ACOMPAÑES EN ESTE PROYECTO....

ATENTAMENTE

DR GUILLERMO ROMÁN
DRA EUGENIA BARLETTA



EL POSGRADO CONSTA DE 16 MÓDULOS CORRELATIVOS DEL MES DE ABRIL A DICIEMBRE .
CON UN VALOR DE CURSO DE USS 370 POR MES, QUE SERÁ ABONADO POR EL ALUMNO
PARA TENER DERECHO A DICHA FORMACIÓN.

CLASES A CARGO DE DOCENTES DE LA CARRERA DE ODONTOLOGÍA Y MEDICINA.

CLASES PRÁCTICAS “HANDS ON” EN LOS CONSULTORIOS DE NUESTRA SEDE.
BAJO TUTORÍA DE NUESTROS DOCENTES, DÓNDE SE APLICARÁ UNA DEMOSTRACIÓN
Y LUEGO EL ALUMNO EJECUTARÁ LA MISMO SOBRE PACIENTES.

PRÁCTICA ONLINE DE 10 HS A 13 HS, ÚLTIMO JUEVES DE CADA MES . CLÍNICA SOLP JUEVES,
CLÍNICA SANTIAGO DEL ESTERO Y ASOCIACIÓN ODONTOLÓGICA MARPLATENSE
SÁBADOS .

INICIA ABRIL 2026

CLASES ONLINE Y PRÁCTICAS EN LAS CLÍNICAS DE LA SOLP, CIRCULO ODONTOLÓGICO DE
SANTIAGO DEL ESTERO. Y AOM

TOTAL CARGA HORARIA 100HS

FUNDAMENTACIÓN

ESTA CAPACITACIÓN DE POSTGRADO BRINDA UNA FORMACIÓN INTEGRAL Y ACTUALIZADA EN LO QUE REFIERE A PROCEDIMIENTOS NO QUIRÚRGICOS FACIALES.

PROPIOS DEL AMPLIO ESPECTRO DE ACTIVIDADES DE LA ODONTOLOGÍA. EN LAS ÚLTIMAS DÉCADAS LOS DESARROLLOS EN ESTE CAMPO HAN DEVENIDO EN NUMEROSAS TÉCNICAS QUE SON REQUERIDAS DE MANERA CRECIENTE POR UNA POBLACIÓN CON ALTOS ESTÁNDARES DE BELLEZA.

ESTA PARTICULAR SITUACIÓN DEMANDA UNA FORMACIÓN DE PROFESIONALES DE CALIDAD CON CONOCIMIENTOS SÓLIDOS DE MANERA TAL QUE PUEDAN SER APLICADOS A CONCIENCIA EN LA DIVERSIDAD DE TRATAMIENTOS Y PRÁCTICAS QUE HABITUALMENTE SE OFRECEN EN CONSULTORIOS.

POR TANTO, EN ESTA ESPECIALIZACIÓN ABORDA ACABADA Y DIDÁCTICAMENTE DE MANERA ARTICULADA Y CONJUNTA TEMÁTICAS RELACIONADAS A:

PROTOCOLO FOTOGRAFICO, TOXINA BOTULÍNICA, RELLENOS DE AC HIALURÓNICOS, BIOESTIMULADORES, PLASMA RICO EN PLAQUETAS , HILOS., PEELING , MESOTERAPIA MARKETING

EN CORRELATO CON LO EXPUESTO EL PRINCIPAL OBJETIVO QUE SE BUSCA ES LOGRAR QUE PROFESIONALES YA EGRESADOS, ESTUDIEN EL PERFIL Y LOS PEDIDOS PARTICULARES DE CADA PACIENTE PERSONALIZADAMENTE . PARA MEJORAR SU CALIDAD DE VIDA PROMOVRIENDO UN ABORDAJE CLÍNICO HOLÍSTICO INDIVIDUAL DE CADA CASO Y TODO DESDE UN CONTEXTO Y UNA PERSPECTIVA INTERDISCIPLINARIA, QUE ARTICULE EL ÁREA DE TRABAJO DE LA ODONTOLOGÍA ESTÉTICA CON RAMAS CONEXAS DIRECTAS, TALES COMO DERMATOLOGÍA Y MEDICINA ESTÉTICA, MEDICINA PARA ENVEJECIMIENTO SALUDABLE, Y A LA VEZ CON OTRAS DISCIPLINAS VINCULANTES COMO POR EJEMPLO: DERMATOLOGIA



Toxina

ALGO DE LO QUE APRENDERÁS A HACER...



Pómulos



Labios



Rinomodelación



Labios



Masculinización



- MÓDULO 1
Online

EXCEPCIÓN DIA Y HORA

- VIERNES 1 DE MAYO
11,15 hs

TOXINA BOTULÍNICA

ANATOMÍA APLICADA A LA ESTÉTICA FACIAL DINÁMICA Y ENVEJECIMIENTO .

PARTE 1: • DR DAMIAN CHIAPELO

Planos que componen nuestro rostro. Hueso: descripción y localización de cada uno de ellos . Músculos: inserción, acción y función de cada uno de ellos. Compartimentos grasos del rostro, superficiales y profundos, como se comportan con el envejecimiento.

Ligamentos localización y función de los mismos, cómo envejecen.

PARTE 2: • DR GUILLERMO ROMAN

Tercio SUPERIOR Frente, glabella, zona periocular.

Tercio MEDIO Sonrisa gingival, bunny lines.

Tercio INFERIOR Depresor del ángulo de la boca, celulitis del mentón, punta nasal,
Errores frecuentes en la colocación de los puntos de toxina y unidades, efectos no deseados,.
Bruxismo . Etiología . tratamiento(puntos seguros y efectivos)

INTRODUCCIÓN A LA ARMONIZACIÓN OROFACIAL HISTORIA CLINICA PROTOCOLO FOTOGRAFICO

TEÓRICO DR GUILLERMO ROMÁN
DRA EUGENIA BARLETTA

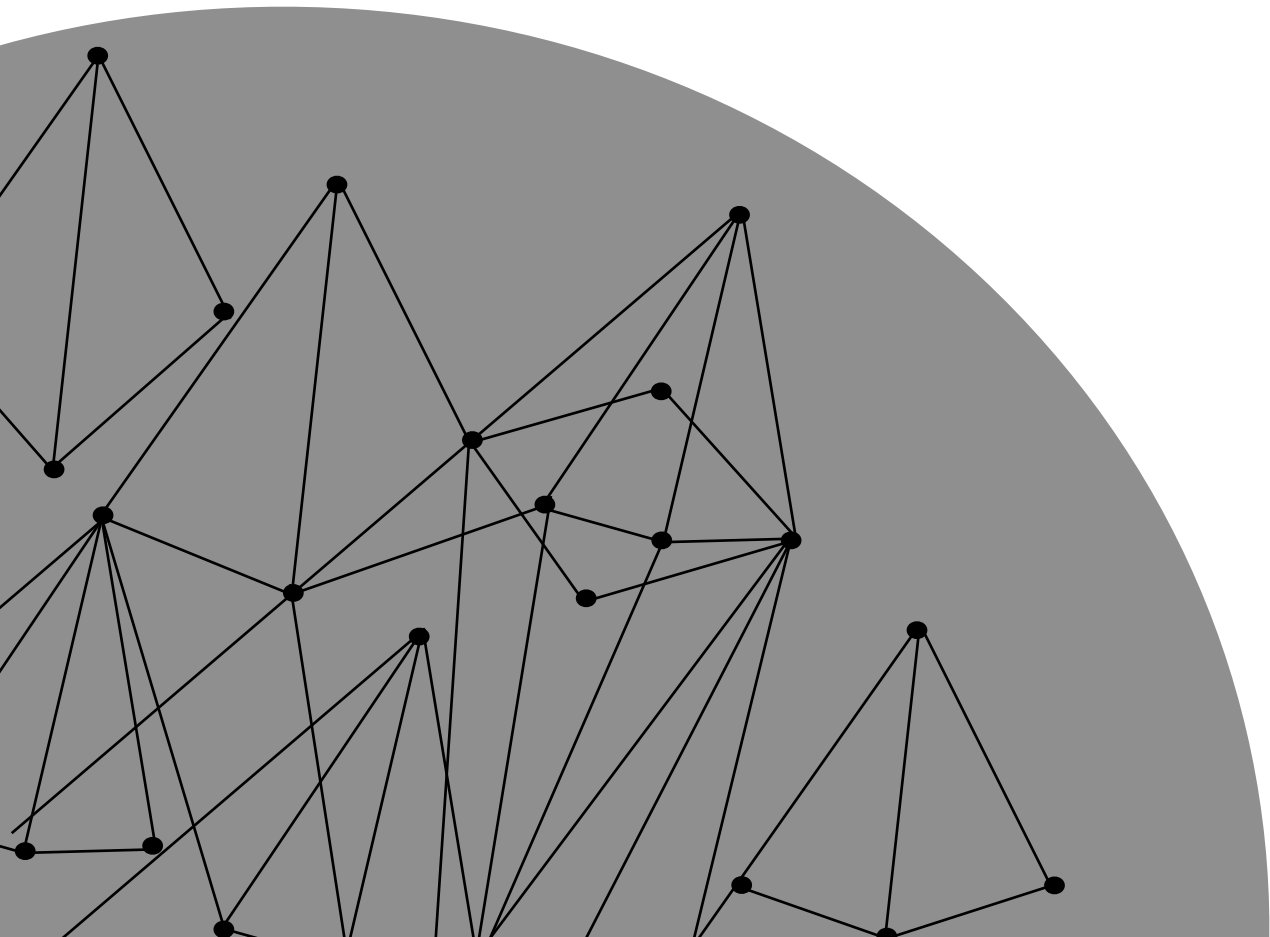
Qué es el protocolo fotográfico. Para qué sirve. Importancia en la práctica e importancia legal. Fotografías a realizar para un protocolo completo de Armonización. Referencias a seguir para una correcta secuencia fotográfica. Posición del operador y posición del paciente a la hora de tomar fotografías. Errores más frecuentes. Construcción de cuadrículas sobre las fotografías para visualizar los tercios, virtudes y deficiencia. La importancia que nos dan en la elaboración de una lectura detallada para la realización de un correcto diagnóstico y plan de tratamiento. Toma de fotografías entre alumnos. Marcado de posición y corrección de la técnica en la práctica. Armado de cuadrículas para realizar lectura de los tercios, virtudes y deficiencias. Elección azarosa de algún caso realizado por los alumnos y desarrollo del caso. Lectura, plan de tratamiento, introducción a los materiales a utilizar.

Qué es la belleza. Conceptos y alcances de los mismos, nuestra responsabilidad frente a ellos. Armonización orofacial. Qué es, qué implica . Con que materiales trabajaremos. Cuales son las causa que lleva a los pacientes a consultarnos. Que herramientas de lectura debemos desarrollar. Envejecimiento, como ocurre en los diferentes planos. Envejecimiento cronológico vs biológico. Abordaje del paciente de primera vez. Qué cosas debo tener en cuenta entre lo que yo veo y el Paciente ve...Expectativas vs realidad. HC como elaborarla. La importancia del consentimiento informado, Cómo elegir el correcto. Cómo evaluar correctamente al paciente de 1 vez para poder hacer un plan de tratamiento a corto y largo plazo .

- MÓDULO 3
Práctica
presencial

- JUEVES 28 DE MAYO
- 13,30 A 18 HS

CLINICA SOLP

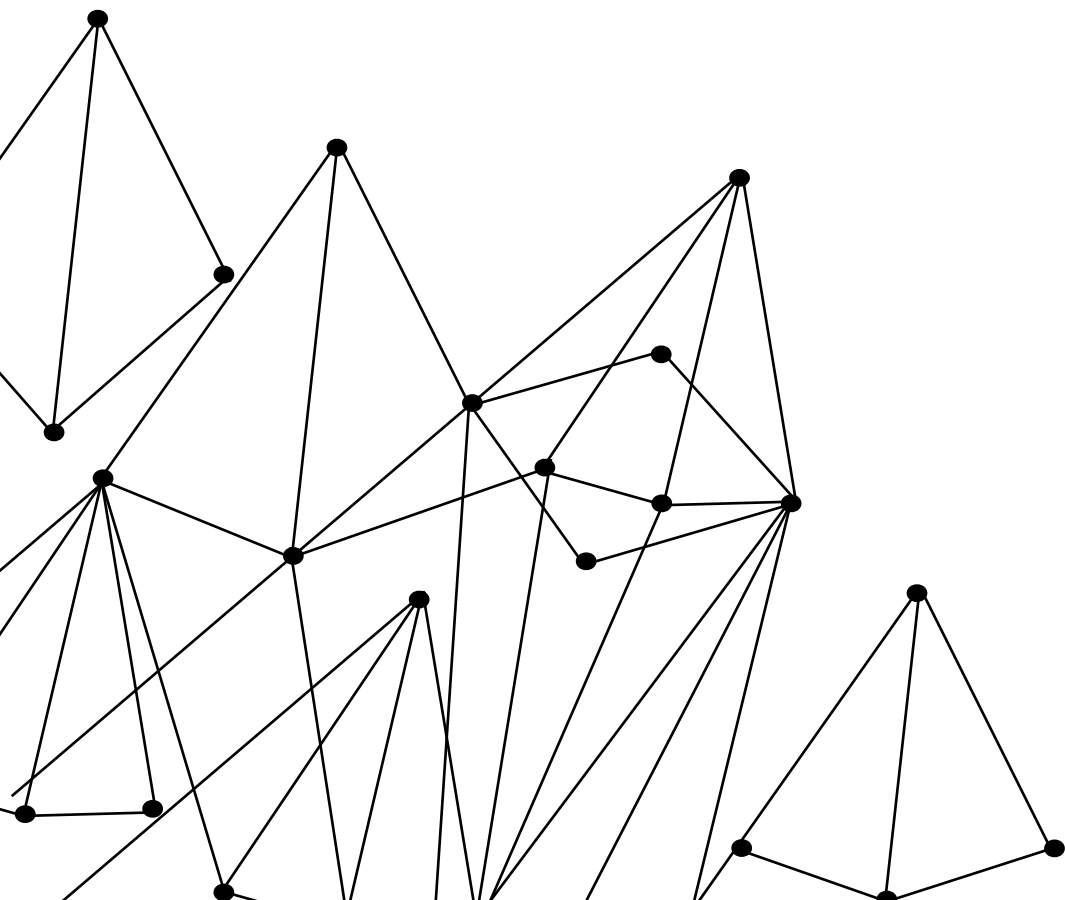


- MÓDULO 4
Práctica
presencial

- SÁBADO 2 DE MAYO
- DE 9 A 18 HS

CLÍNICA DEL NORTE

De 9 a 18 hs



TOXINA BOTULÍNICA

- PARTE 1 DR DAMIAN CHIAPELLO

Qué es la toxina botulínica ?. Estructura y fisiología de la toxina. Anatomía muscular relevante al uso de la toxina botulínica. Marcas del mercado y diferencias entre ellas. Reconstitución del vial según su finalidad y marca de la toxina. Qué son las unidades de toxina y cómo se miden. Evaluación y técnicas de aplicación.

ACIDO HIALURÓNICO I

- PARTE 2 DRA EUGENIA BARLETTA
DR GUILLERMO ROMÁN

Tipos y diferencias entre ellos. Estructura y comportamiento de los rellenos de ácido hialurónico. Cómo elegir el relleno correcto para cada zona a tratar o combinarlos. Cómo optimizar tratamientos, sinergia entre los mismos y uso consciente de los rellenos.

Agujas vs cánulas. Diferencias entre ellas . Cuando elegir cada una.

Tercio SUPERIOR Fosa temporal . Técnica profunda y superficial. Elección de material correcto

Tercio MEDIO Pómulo central, marcación. Proyección de pómulo, marcación. Fosa piriforme. Técnica aguja. Top model look.
Errores más frecuentes .

Tercio INFERIOR Labios, Anatomía del labio. Técnica de inyección con aguja. Perfilado convencional. Técnica vectores verticales, Variedad en abordaje de acuerdo la conformación labial. Utilización de cánula. Soporte labial, ángulos, pilares, técnicas con aguja. Ángulo de la sonrisa y base con cánula.

ACIDO HIALURÓNICO

“Anatomía vascular “ zonas de riesgo

- PARTE 1: DR DAMIAN CHIAPELO ~

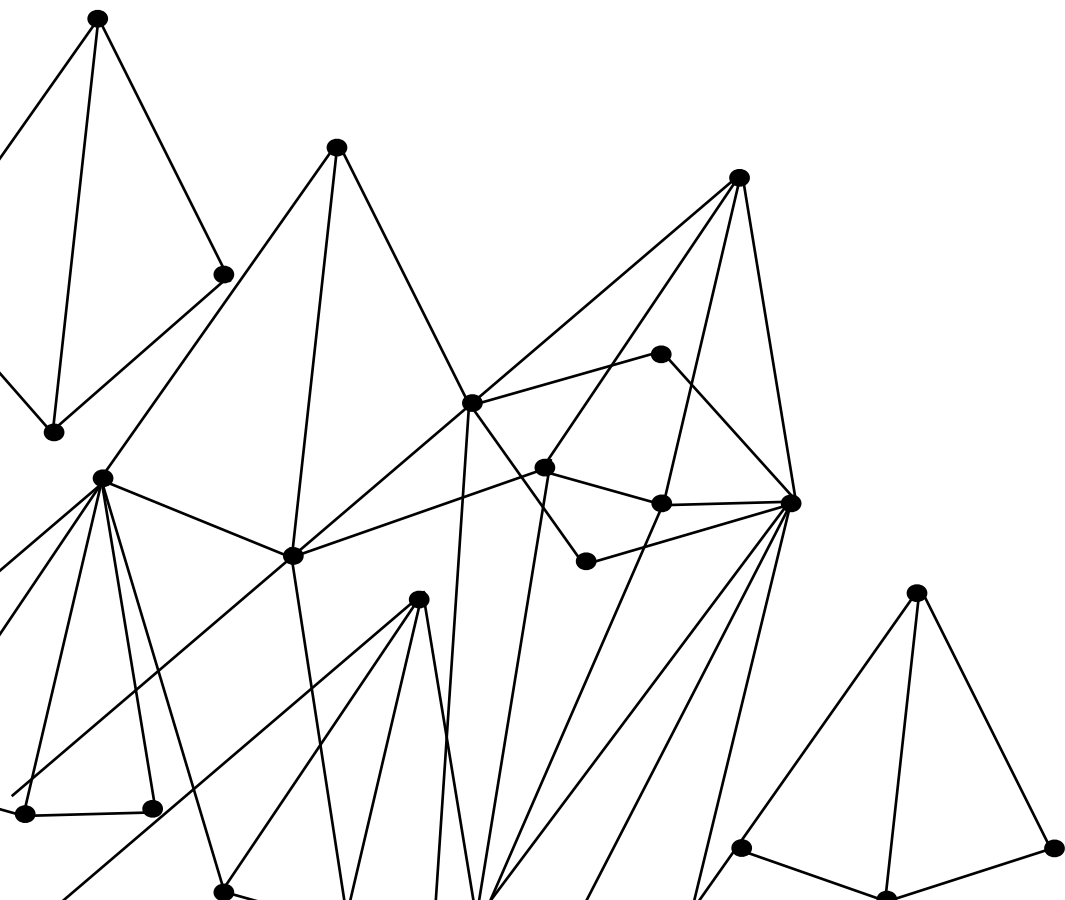
Conocimiento de las arterias y venas que recorren nuestro rostro. Ubicación y recorrido de cada una de ellas. Planos de emergencia de las mismas. Riesgos superficiales y profundos que debo tener en cuenta a la hora de inyectar

- PARTE 2: DRA CAROLINA DOGLIA

Perfiles de ortodoncia. Sagital y vertical. Cómo se relacionan a la hora de evaluar un diagnóstico y tratamiento adecuado del tercio inferior.

- PARTE 3: DR GUILLERMO ROMAN

Técnica de aplicación de rellenos. Retroinyección, Inyección anterógrada, puntual. Mentón. Proyección Masculina y femenina. Tratamiento del pre Jowl con cánula. Línea de marioneta. Ángulo mandibular Perfilado.

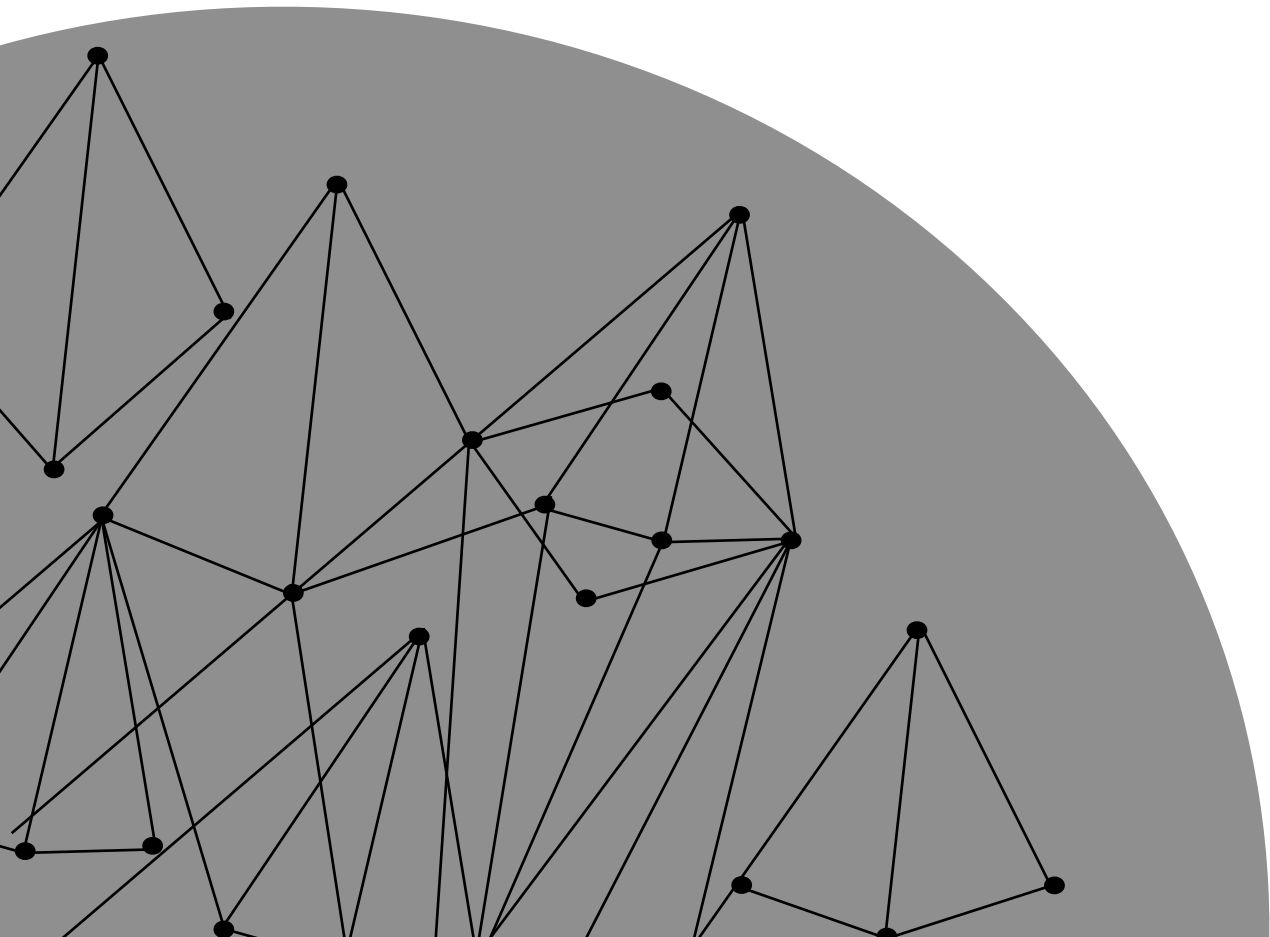


- MÓDULO 7

- JUEVES 30 JULIO
- 13,30 A 18 HS

CLINICA DEL LA SOLP

De 13,30 a 18 hs



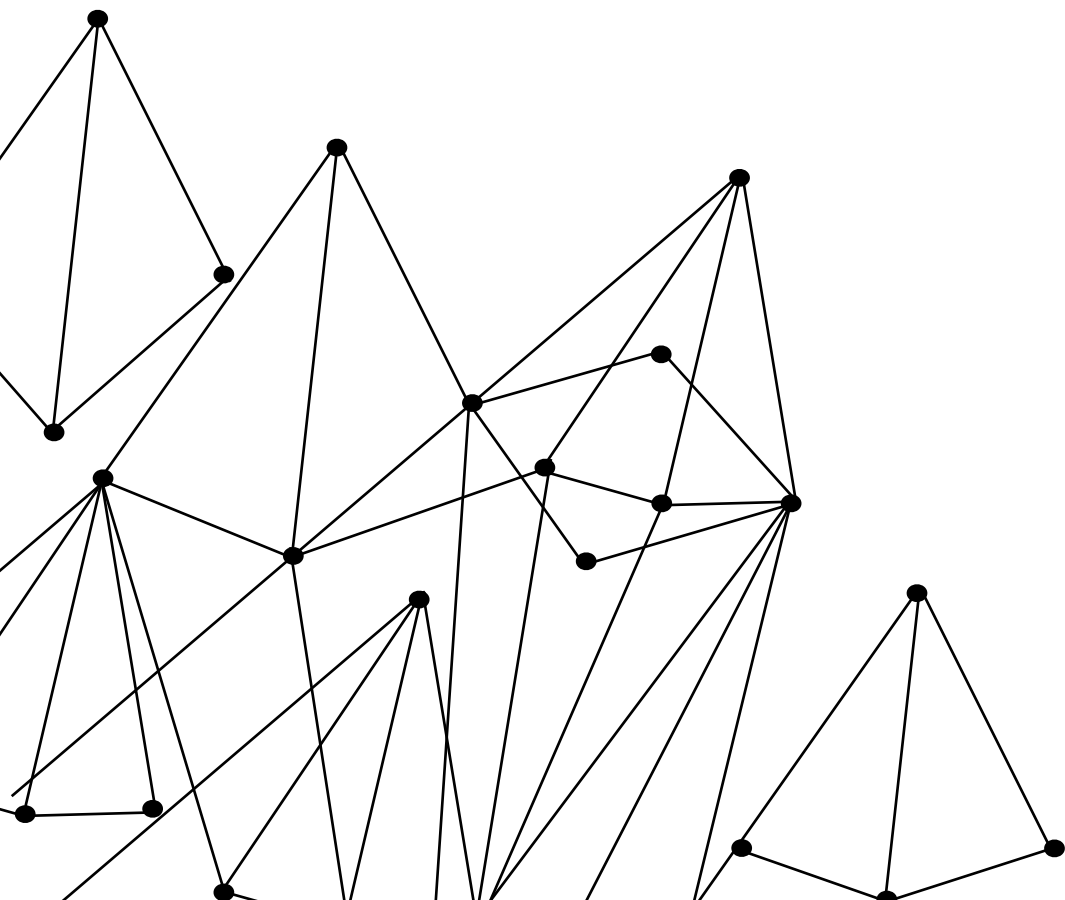
- MÓDULO 8

Práctica
presencial

- SÁBADO 1 DE AGOSTO

CLÍNICA DEL NORTE

De 9 a 18 hs



ACIDO HIALURÓNICO. REOLOGÍA

PARTE 1: DR DAMIÁN CHIAPELLO

BIOSTIMULADORES

PARTE 2 : DR GUILLERMO ROMAN
DRA EUGENIA BARLETTA

Mecanismo de acción. Envejecimiento. Cómo se comporta el envejecimiento en los diferentes planos. Tipos de bioestimuladores Fisiológicos, químicos, físicos. FISIOLÓGICOS O AUTÓLOGOS : Plasma rico en plaquetas. Preparación. Selección de técnica de colocación. Microneedling. Mesoterapia. Plasma lifting. Cómo bioestimulamos la piel, hipodermis, paquetes superficiales de adipocitos. Anatomía ligamentar, musculatura facial, grasa profunda y estructura ósea. QUÍMICOS : Hidroxiapatita de calcio. Ácido poliláctico. Policprolactona. Mecanismos de acción. Dónde y cómo se colocan. Dilución de cada uno de ellos según la función y efecto deseado. Vectores o mallado .

Qué son?. Tipos de hilos y materiales que los conforman. Finalidad . Mecanismo de acción. Características. Presentación de los hilos según su forma y tamaño. Combinación entre ellos. Combinación con otros tratamientos. Mallado o vectores.

Tercio SUPERIOR Frontal. Glabella. Fosa temporal. Cola de cejas Tercio MEDIO Periorculares. Ojeras. Surco nasogeniano
Tercio INFERIOR Peribucal. Cuello. Papada. Flacidez.



PIEL, PEELING Y MESOTERAPIA

PARTE 1: DR DAMIÁN CHIAPELLO

Estructura de la piel. Fisiología de las principales células. Mecanismos de envejecimiento y deterioro cutáneo. Técnicas inyectables de estimulación cutánea.

Clasificación de peelings: simples, complejos, exfoliaciones, dermoabrasiones.

Ácidos: clasificación, indicaciones, contraindicaciones, sinergismo. Acné, rosácea, Piel sensible. Manchas, discromías.

Demostraciones prácticas.

Usos y efectos en la piel. Tipos de Peelings. Físicos. Químicos. Técnicas de inyectables de estimulación cutánea. Mesoterapia y skin booster. Técnica de aplicación manual. Mesoterapia facial

BIORREMODELADORES

- PARTE 2 : DRA EUGENIA BARLETTA

Qué son. Cúal es su indicación. Mecanismo de acción. Protocolo de colocación en cara y cuello.

Nuevos conceptos en su uso, en los diferentes tipos y afecciones a tratar. Combinación con otros productos.

ENZIMAS RECOMBINANTES

PARTE 1 : DR GUILLERMO ROMÁN

Qué son la colagenasa, lipasa y hialuronidasa. Cúal es su indicación . Mecanismo de acción. Protocolo de reconstitución . Protocolo de colocación en cara y cuello. Combinación con otros productos.

MEDICINA PARA ENVEJECIMIENTO SALUDABLE

PARTE 2 : • DRA NATALIA CATALDI

Qué es la medicina antiaging. Difiere de la medicina anti envejecimiento?. Conceptos básico. Por qué y para que? Hay productos anti envejecimiento ? Rol de las vitaminas, hormonas. Marcadores en la anlítica que deben pedirse para poder interpretar nuestro envejecimiento celular. Diferentes enfoques terapéuticos . Qué son los famosos chips hormonales. Desde que edad se indican. Celuloterapia, ozonoterapia, ortomolecular

CIRUGÍA ORTOGNÁTICA

PARTE 3 : • DRA LAURA BENCINI

Enfoque Ortodónico Quirúrgico sobre la estética Facial: Visión general. Principios y Objetivos de tratamiento en la cirugía ortognática. Sistemas de Evaluación , Diagnóstico y planificación de tratamiento integral multidisciplinario. Muscular , Articular, Facial y Ortodónico. Cambios de paradigmas en la planificación, Conceptos actuales. Anclajes esqueléticos, Ortodoncia Osteogénica periodontalmente acelerada.

MANEJO DE COMPLICACIONES

- PARTE 3 : DRA DESIREE CASTELANICH

Quando activar la a alerta. Características de una complicación. Etapas de la complicación. Complicación intravascular o extravascular. Qué dilución debe hacerse. Cada cuanto debe colocarse. Asociación con otros medicamentos y procedimientos.

ASPECTOS LEGALES EN LA ESTÉTICA OROFACIAL

- PARTE 3 : • DR AGUSTIN CABRERA

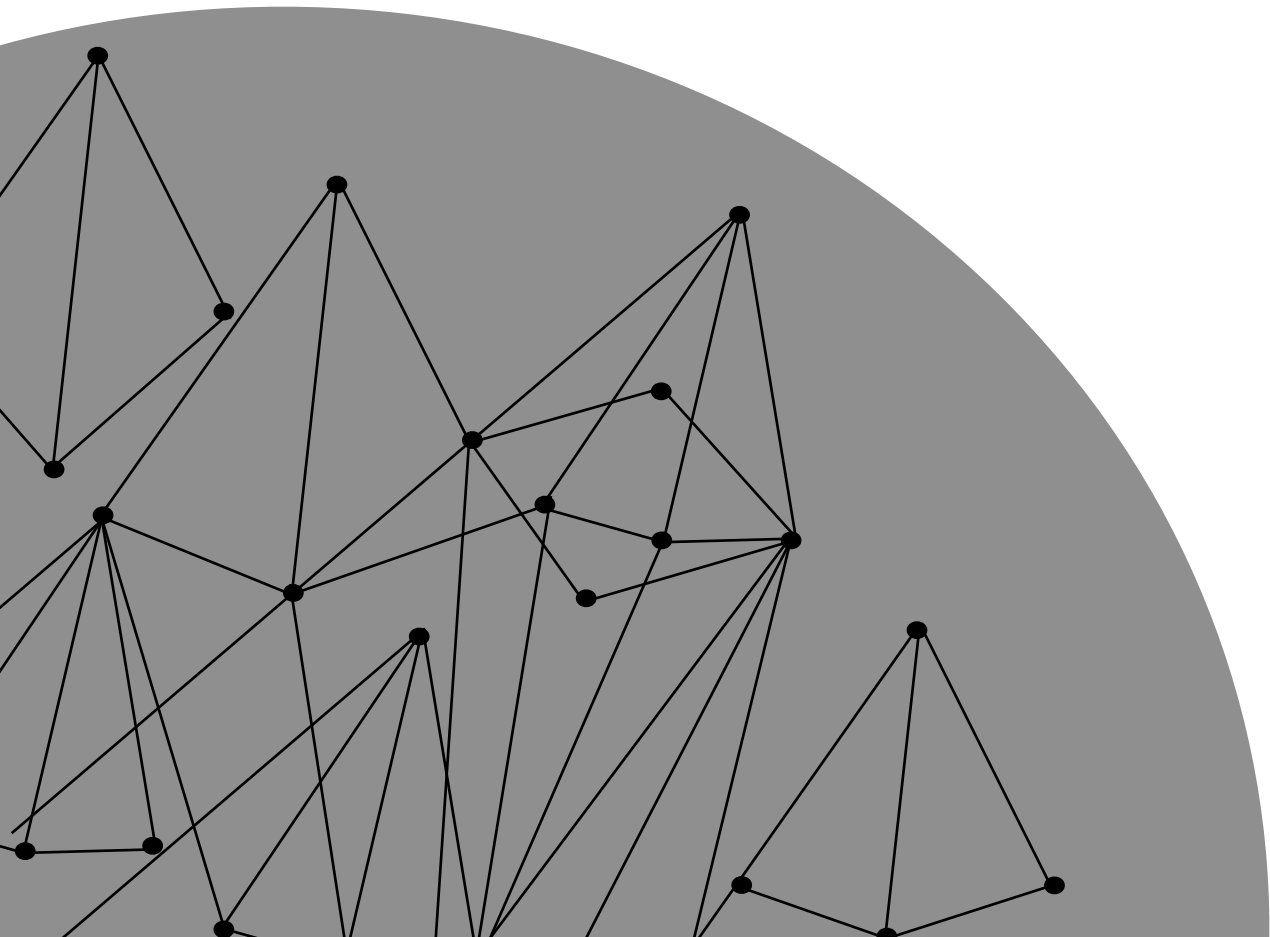
Aspectos legales de la Armonización orofacial Consentimiento informado. Importancia. Modelos de consentimiento. Expectativa vs Realidad.

- MÓDULO 13

- JUEVES 26 DE NOVIEMBRE
- 13,30 A 18 HS

CLINICA DEL LA SOLP

De 13,30 a 18 hs

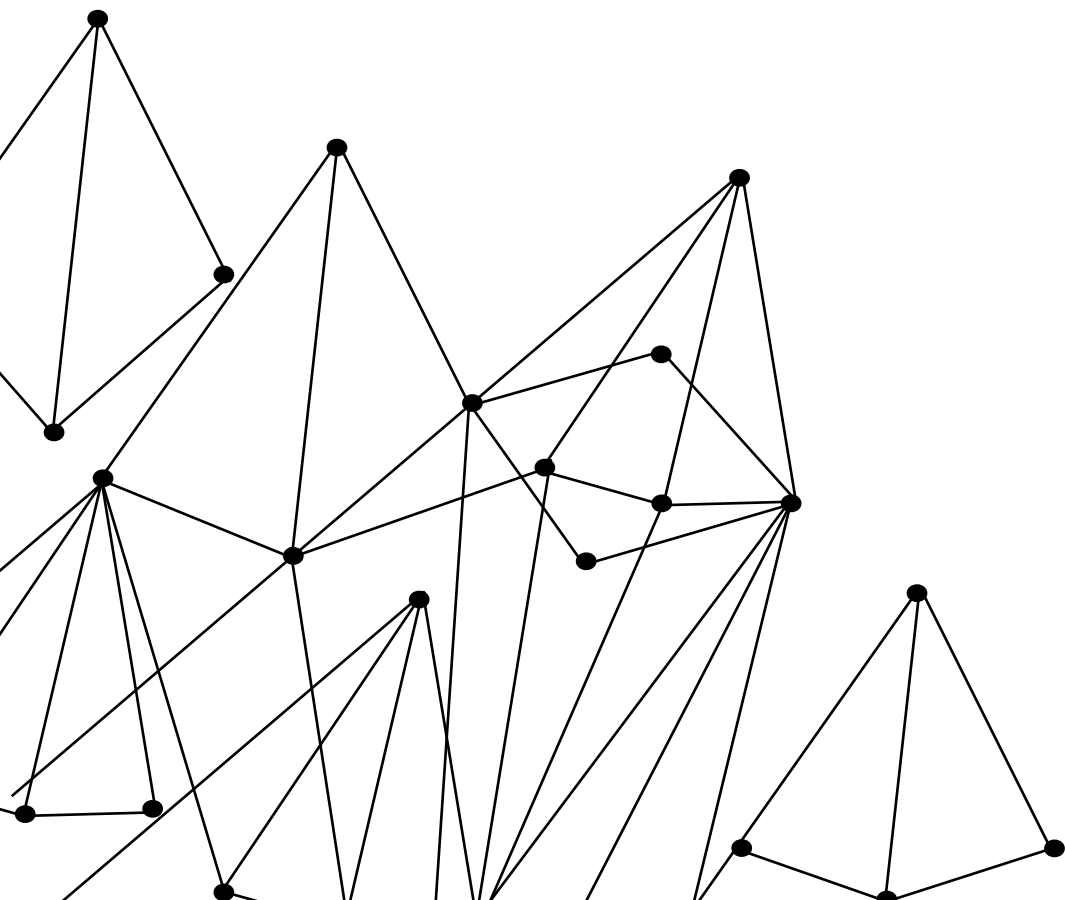


- MÓDULO 14
Práctica
presencial

- SÁBADO 28 NOVIEMBRE

CLÍNICA DEL NORTE

De 9 a 18 hs

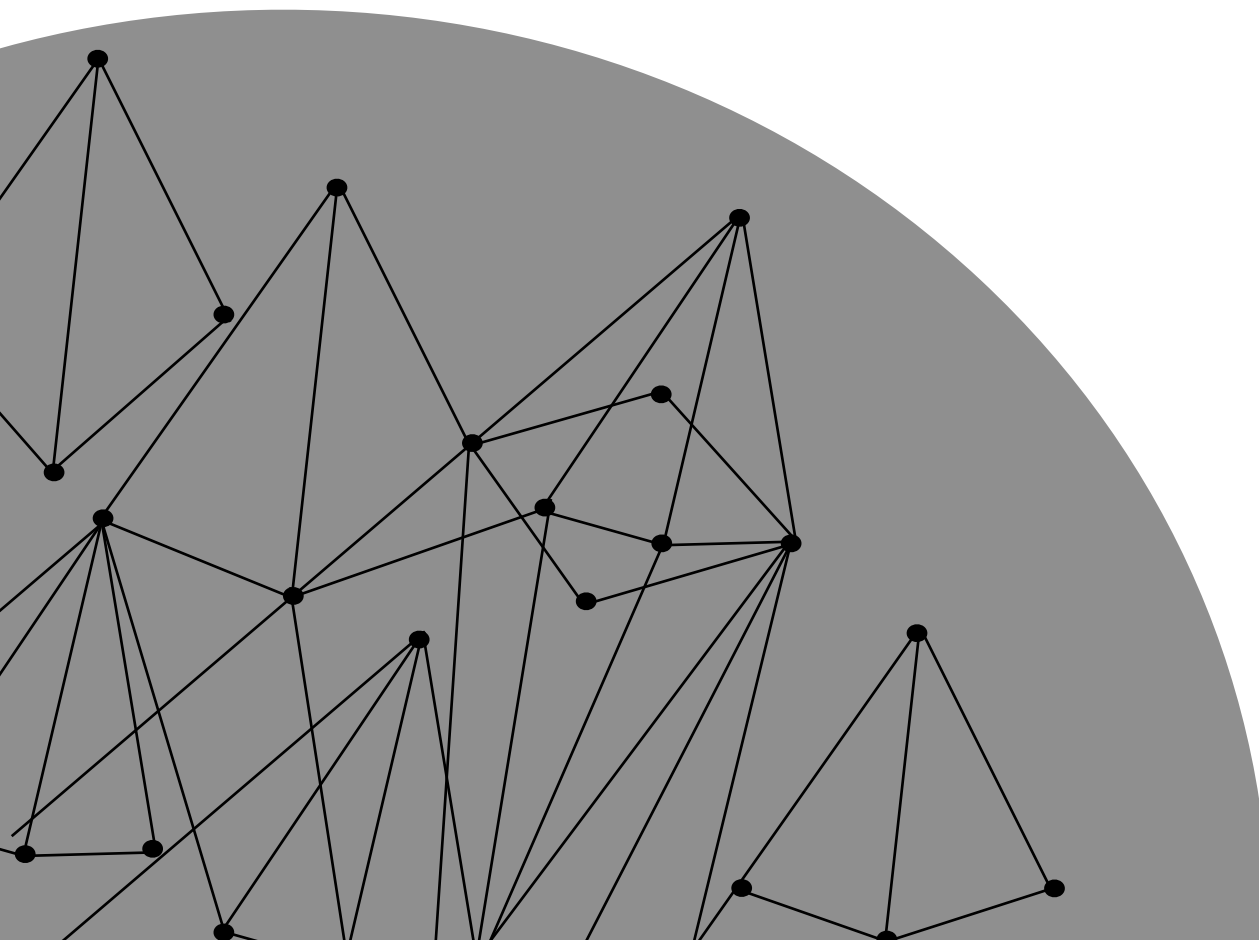


- MÓDULO 15

- JUEVES 3 DE DICIEMBRE

~

FORO DISCUSIÓN PRESENTACIÓN DE TRABAJO PRÁCTICO

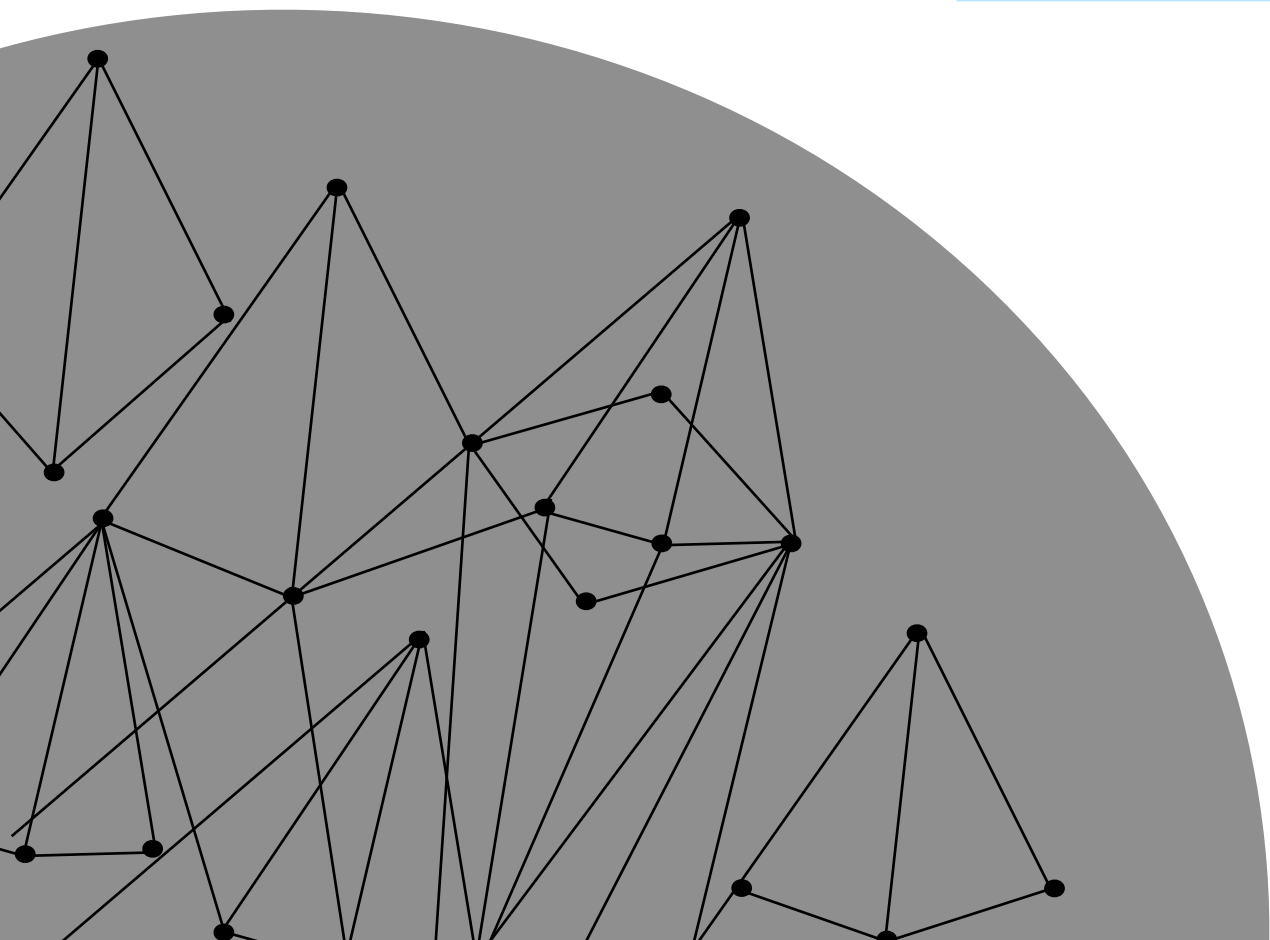


- MÓDULO 16

- JUEVES 17 DE DICIEMBRE

~

E XAMEN FINAL



CUPO DE ALUMNOS

CUPO MÍNIMO DE ALUMNOS = 16 .

CUPO MÁXIMIO DE ALUMNOS = 36 .

LABORATORIOS QUE NOS ACOMPAÑARÁN

MERZ AESTHETIC

PROPHILO

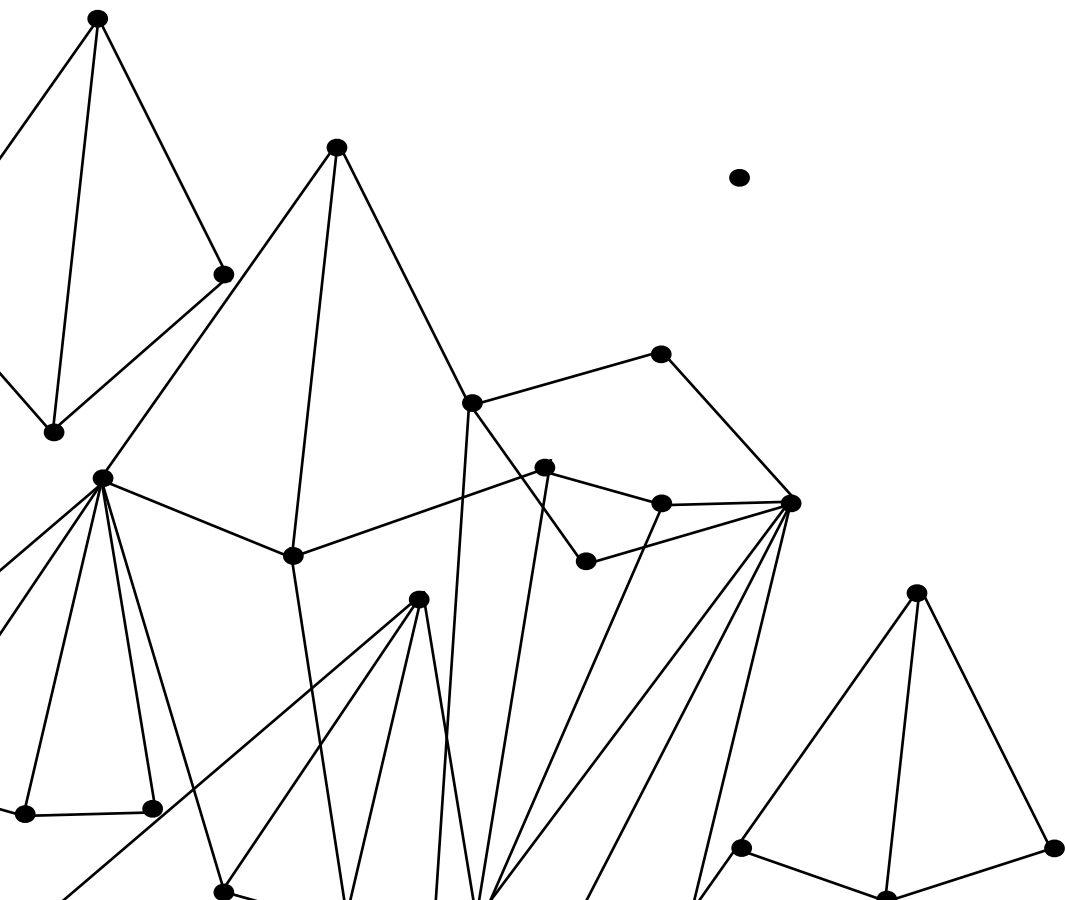
PB SERUM

MESOESTHETIC

BIOFARMACI

ATENTAMENTE

DR GUILLERMO ROMÁN
DRA EUGENIA BARLETTA



PLANTEL DOCENTE

○ DICTANTE

Dr. Guillermo Román

○ CO DICTANTE

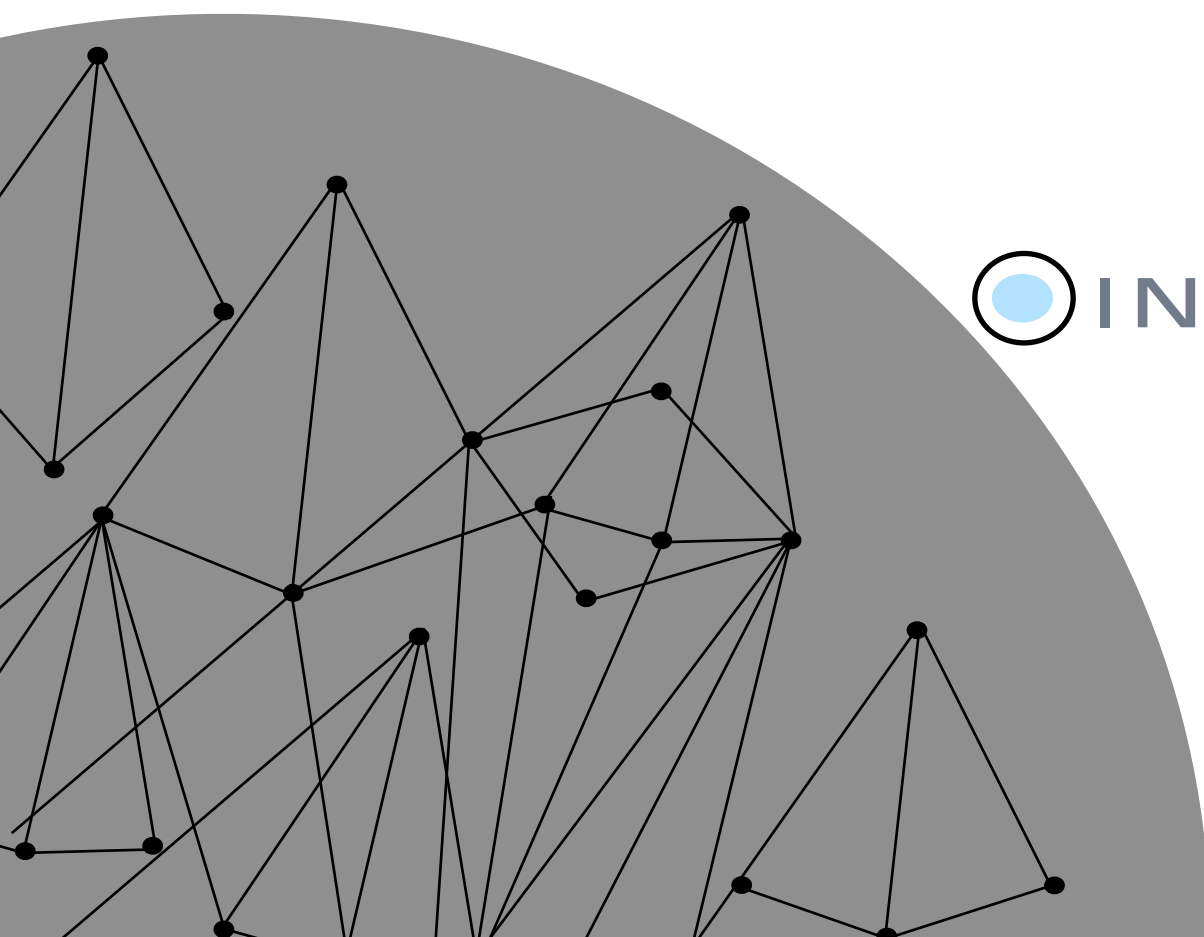
Dra. Eugenia Barletta

○ JEFES DE CLINICA

Dr Luciano LaGioiosa
Dr Damian Chiapello

○ INVITADOS

Dr. Damian Chiapello
Dr. Pablo Mancuso
Dra. Carolina Doglia
Dra. Desiree Castelanich
Dra. Olivia Tenzanos Pinto
Dra. Natalia Cataldi



CURRICULUM

Dr. Guillermo Román



- Egresado Universidad Nacional de La Plata año 1992
- Especialidad Ortopedia Funcional de lo maxilares 1997
- Rehabilitación Oral en hospital Italiano CABA
- Dictante de cursos de Estética Orofacial a nivel Nacional e Internacional.
- Profesor invitado del departamento de cirugía oral de la Universidad de “Santiago de Compostela”, España.
- Docente titular “ Expertos Universitarios en Armonización Orofacial “UCLP
- Docente diplomado UBA “Rejuvenecimiento facial con inyectables”
Dr Fernando Felice
- Docente curso cadavérico Anatomía aplicada a inyectables
UBA Dr Fernando Felice UBA, Fort Lauderdale EEUU.
- Presidente Asociación Argentina Estética Orofacial “
- Speaker odontológico laboratorio MERZ

CURRICULUM

Dra. Eugenia Barletta



- Egresada Universidad Nacional de La Plata año 2000
- Magister en economía de la salud y administración de organizaciones de salud.
- Díctate de cursos s nivel nacional de Armonización Orofacial
- Curso Anatomía cadavérica aplicada a inyectables UBA
- Dr Fernando Felice
- Docente titular “ Expertos Universitarios en Armonización Orofacial , UCLP
- Docente “ Expertos Universitarios en Armonización Orofacial “UCLP
- Docente diplomado en rejuvenecimiento facial UBA DR Fernando Felice



CURRICULUM

Dr. Luciano LaGioiosa

- Egresado Universidad Nacional de La Plata año 1999
- Especialidad Ortodoncia
- Ayudante en diplomatura universitaria en ortodoncia SOLP UCALP
- Armonización Orofacial
- Jefe de clínica en “ Expertos Universitarios en Armonización Orofacial UCLP “

CURRICULUM

Dr. Damian Chiapello



- Médico Graduado Universidad Abierta Interamericana (UAI) 2010.
- Médico dermatólogo Universidad Nacional De Rosario 2016.
- Rotación de 6 meses Barcelona España Hospital Sant Pau servicio Dermatología multidepartamental.
- Docente auxiliar (UAI) rosario cátedra de Dermatología 2017-2019.
- Docente curso cadavérico Anatomía aplicada a inyectables
- UBA Dr Fernando Felice UBA, Fort Lauderdale EEUU.
- Docente “ Expertos Universitarios en Armonización Orofacial “UCLP

CURRICULUM

Dra. Desiree Castelanich



Egresada 98 en UBA Dermatologa

Miembro titular de SAD 1995 a actualidad

Miembro titular de SIRF colombia y docente de la misma 2021 / actualidad

Coordinadora del curso de Dermatoestetica de la SAD 2013 / actualidad

Ex Medica de planta Honoraria del hospital de Clinicas JOSÉ de San Martín
1997/ 2017

Docente de la Universidad de Medicina Estetica de Paraguay 2019 a la
actualidad

Pionera en Enzimas Biológicas 2016 a actualidad

Speaker BTL desde 2021 a actualidad

Speaker Biosplus 2016 a actualidad

Coach skymedic 2022

Speaker INCAS 2020/2021/2022/2023/2024

Miembro activo sociedad internacional de peeling.

CURRICULUM

Dra. Carolina Doglia



- Egresada de la FOUNLP año 2002
- Especialidad en ortopedia y ortodoncia 2015
- Rehabilitación
- Docente de cursos de grado y posgrado de ortodoncia
- Directora escuela de graduados UCALP/SOLP
- Docente “ Expertos Universitarios en Armonización Orofacial “UCLP

CURRICULUM

Dra Olivia Tenzanos Pinto



- Egresado facultad ciencias biométricas hospital Austral
- Dermatologa recibida hospital Muñiz
- Medicina estética
- Speaker del laboratorion Allergan Aesthetic
- Docente Curso cadavérico anatomia aplicada a inyectables UBA
- Dr Fernanado Felice.

Y MUCHOS MAS
DOCENTES INVITADOS